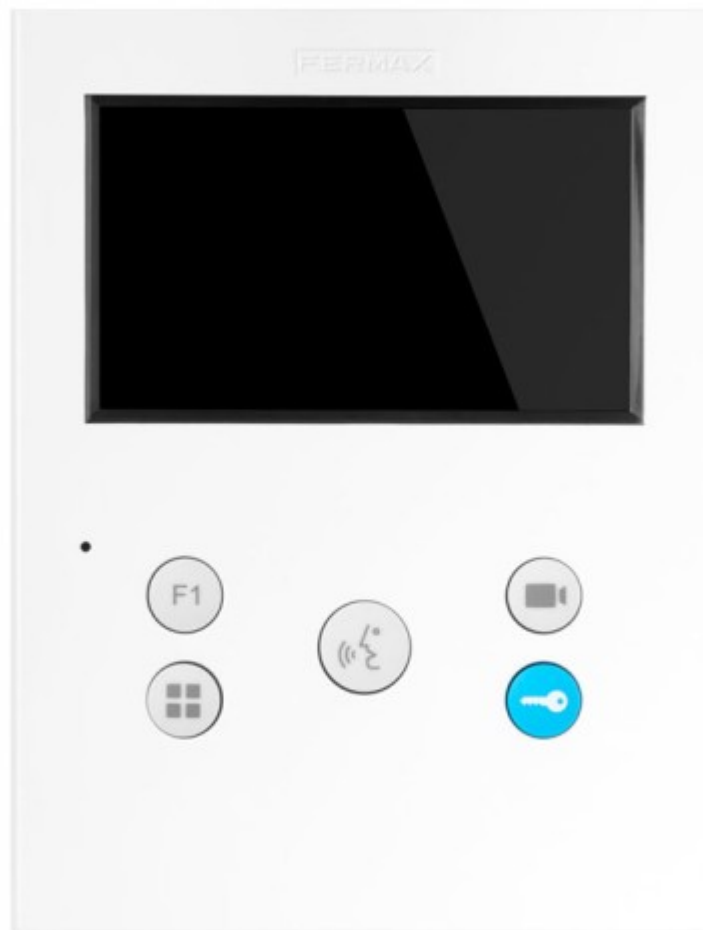


## Manual

Uppdaterad 2020-12-29

# Svarsapparat VEO-XS DUOX, 3-0112

Består av 3-9448 och 3-9447.



# Programmering - VEO(-XS) DUOX (Wi-Fi)



**3-9445**



**3-9449**

Det finns två olika sätt att programmera svarsapparater, från svars- & portapparat respektive från enbart svarsapparat. Om svarsapparat redan är programmerad, se [Tidigare programmerad svarsapparat](#).


## Programmera från svars- & portapparat

1. Aktivera portapparat som MASTER med tre snabba tryck på SW1 ("beep-beep")



2. Tryck på meny-knappen .Om enheten är **oprogrammerad** visas följande meny.



3. Markera portapparat  och tryck grön bock. Enheten ljuder, skärm slocknar och videobild från portapparaten visas.
4. Tryck in aktuell uppringningsknapp på portapparaten, inom 2 minuter.
5. Adressen lagras i telefonen.
6. Inaktivera programmeringsläge med tre snabba tryck på SW1 ("buup") och portapparaten återgår till normalläge.


## Programmera från svarsapparat

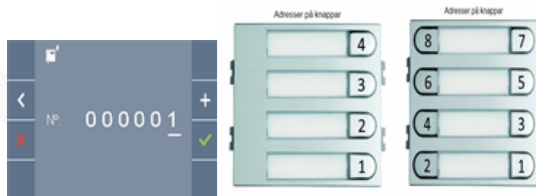
Detta kräver inte att portapparat aktiveras som master



1. Tryck på meny-knappen .Om enheten är **oprogrammerad** visas följande meny.



2. Markera svarsapparat  och tryck grön bock.
3. Ställ in adressen med hjälp av +-knappen.



4. Avsluta med grön bock.

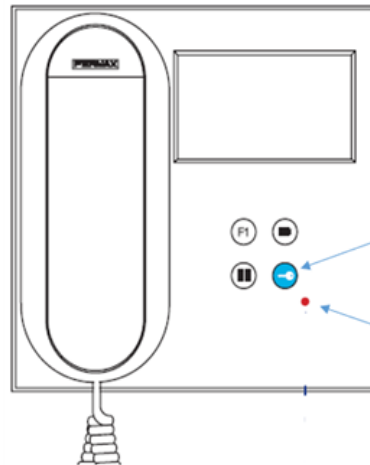
## Tidigare programmerad svarsapparat

Är svarsapparaten programmerad sedan tidigare visas denna meny.



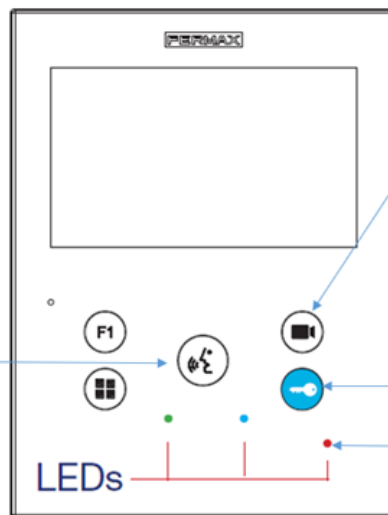
Tryck då **samtidigt** på *F1* och *nyckelsymbolen*, och därefter hussymbolen för att komma till programmeringsläget.

# VEO- och VEO XS användarinstruktion



Tryck för att släppa in besökare.

Lyser fast = Ringsignal på  
Blinkar = Ringsignal avstängd



1. Tryck för att svara på uppringning.  
3. Tryck för att avsluta samtal

Aktivera kameran.  
Upprepade tryck växlar mellan port-id 00 och port-id 01.

I Viloläge: justera ringvolym.  
Under samtal: justera högtalarvolym.

2. Tryck för att släppa in besökare.

Lyser fast = Ringsignal på.  
Blinkar = Ringsignal avstängd

## Stäng av ringsignal



1. Tryck för att öppna menyn



2. Stega till höger

3. För att stänga av eller aktivera ringsignal